

Classic Magic

Çift kafalı kesim makinesi




Kontrol

01



Hareketli kafaların eğim açısı

02



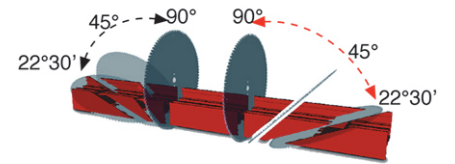
02

01

Emmegi firmasının iki kafalı kesim makineleri, değişik kalınlık ve açılardaki alüminyum ve PVC kütükleri kesebilme kabiliyet özelliklerinden dolayı bu konuda yegane makinelerdir.

Makinelerin son nesil teknolojisi ile donatılmış olması, kesim işleminde son derece net ve kolay kullanımı sayesinde üretim hattı evrelerine çok önemli katkıda bulunmaktadır.

Classic Magic kafa hareketlerini elektronik olarak yapılmakta olan çift kafalı kesim makinesidir. Siparişleri üretimde kolayca belirlemek ve bunları eşleştirmek için, makine sanayisel etiket yazıcısı ile techiz edilebilir.



Ara köşeleri görmek için dijital gösterge(Opsiyonel)

03



Sanayisel etiket yazıcısı (Opsiyonel)

04



Ara destek (Opsiyonel)

05



Classic Magic

Çift kafalı kesim makinesi

01

Kontrol

Kontrol, yapılacak spesifik kesime göre, düzgün pozisyona gelmesi için mil yatağı üzerinde hareketli, kolay kullanımlı, her model makine üzerine yerleştirilmiş olan kontrol düğmesi sayesinde yapılır. Kesilecek parçalar için listelerin hazırlanması, iş zamanını optimal bir hale getirip, hurdanın azalmasına ve parçaların yüklemesini hızlandırma zamanlarını kısaltmaya yarar.

02

Hareketli kafanın eğim açısı

Kafaların yatay aks etrafındaki rotasyonu pnömatik silindireler aracılığı ile meydana gelir ve elde edilebilir açılar 90°'den dış 22° 30'ne kadar değişebilirler; ara açılar manuel olarak ayarlanabilir özel durma ile elde edilir. Hareketli birimler çalışma bölgesinin pnömatik iniş integral korumaları ile donatılmıştır.

03

Ara köşeleri görmek için dijital gösterge (Opsiyonel)

Hareketli kafaların pnömatik bir şekilde ters döndükleri durumda, ara köşe göstergesi son derece net bir şekilde, kesim ünitesinin eğimini tespit edip, kesilmiş profillerde kesim hatasının olmamasını garanti eder. Özellikle, ölçü dışı kesim yapılacağı zaman çok faydalı olup, operatörün çabuk ve net bir şekilde talep edilen açıyı tespit edebilmesine yardımcı olur.

04

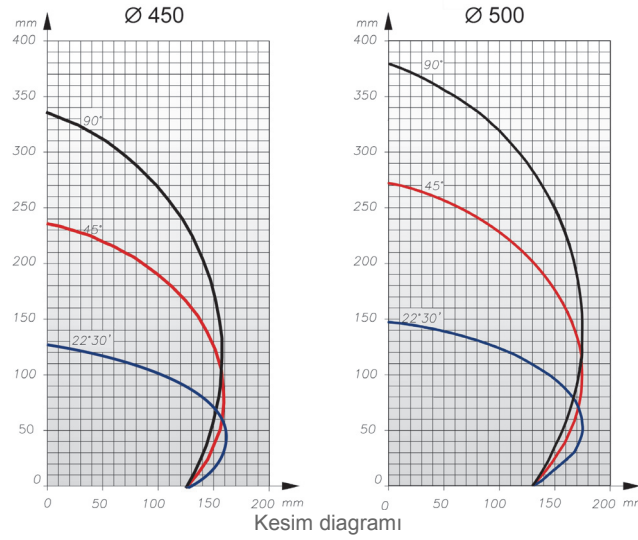
Sanayisel etiket yazıcısı (Opsiyonel)

Sanayisel etiket yazıcısı, kesilmiş her profili, kesim listesinde bulunan karakteristik özelliklerine göre her bir profili tanımayla müsaade eder. Ayrıca, bunların üzerine kod yazılması, her bir profilin kolay bir şekilde ait olduğu sipariş kimliğinin bulunması ve özellikle de bir sonra yapılacak işlemler için kolaylık sağlar.

05

Ara destek (Opsiyonel)

Hafif ve normalden daha uzun profil kesileceği zaman pnömatik ara desteğin son derece faydalı olduğu ortaya çıkmaktadır. Böyle bir durum karşısında pnömatik destek otomatik olarak ve profili tutmak için gerekli olan ideal durumu yaratır. Bu aksesuar her uzunluk ölçüsü için mevcut olup, sadece 5 ve 6 metre uzunluk kesebilecek makineler için tavsiye edilir..



KONTROLÜN ÖZELLİKLERİ

- LCD arkandan ışıklı display
- Sanayi tipi etiket yazıcısına bağlantı tertibatı
- USB kablosu
- RJ45 şebeke kartı
- Tek kesim işlemleri
- Köşeli profil kesimleri için otomatik olarak hesaplanabilen 99 valör değiştirme hafızası
- 20 kesim listesi hafızalama kapasitesi (her biri 50 satır) klavyeden
- 10 kesim listesi hafızalama kapasitesi (herbiri 100 satır) dış PC'den kablo ile RS232 kartından

MAKİNENİN ÖZELLİKLERİ

- Manyetik bantlı ölçü sistemi ile direkt olarak hareketli kafanın pozisyonun belirlenmesi
- Widia'lı 2 bıçak
- Pneümatik kontrol ile tüm kesim bölgesinin koruması
- Pneümatik kontrollü, "düşük basınç" düzenli yatay mengene çifti
- Rulolu profil desteği
- Yağ emülsiyonlu veya minimal yayılması yağlı (ikinci versiyon) sulu sis püskürtmeli yağlama sistemi
- Bıçak ile kesim açıları Ø450 ve 500 mm 22°30' (dış) tana 90°'a
- Manuel profil desteği
- MG aspiratör otomatik start tertibatı
- Standart profil dış kesiti
- Metrik satır
- Gerekli kesim 4/5/6 m
- Bıçak motor gücü (kW)