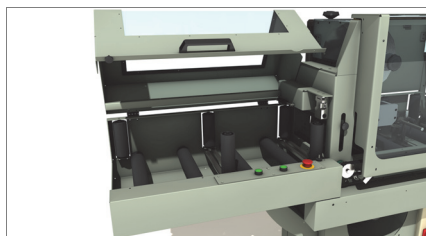




Dual Skin Pellicolatrice



Rulliera di supporto profilo 01




Gruppo di taglio 02

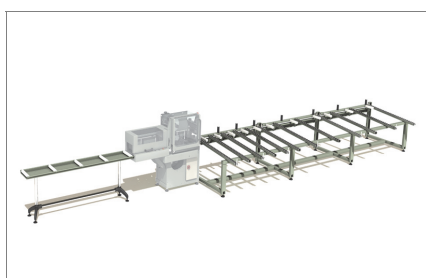


Macchina per l'applicazione di una pellicola protettiva su profilati di alluminio. L'avanzamento del profilo avviene in automatico mediante rulli motorizzati e la perfetta adesione della pellicola al profilato è garantita mediante rulli pressori. Un kit opzionale aggiuntivo consente di applicare la pellicola al contempo anche su una terza faccia.

Kit rotelle di guida orientabili (optional) 03



Rulliere di carico e magazzino di scarico (optional) 04



Kit 3° faccia (optional) 05



Dual Skin

Pellicolatrice

01

Rulliera di supporto profilo

Consente un corretto posizionamento in macchina e un sicuro appoggio del profilo nella zona di lavorazione. I rulli di scorrimento sono motorizzati e agevolano le operazioni di movimentazione del profilo.

02

Gruppo di taglio

Il gruppo di taglio supporta una lama seghettata che provvede al taglio automatico della pellicola al termine del passaggio del profilo.

03

Kit rotelle di guida orientabili (optional)

Il kit rotelle orientabili, opzionale e installabile a richiesta sulla macchina, è stato ideato per i profili che hanno superfici inclinate o curve, con lo scopo di far aderire perfettamente la pellicola.

04


Rulliere di carico e magazzino di scarico (optional)

La macchina si può dotare, su richiesta, di rulliere di carico aggiuntive per i pezzi più lunghi e di un capiente magazzino di scarico per la raccolta dei profili pellicolati.

05

Kit 3° faccia (optional)

Il kit 3° faccia, opzionale e installabile a richiesta sulla macchina, provvede ad applicare la pellicola anche su una faccia laterale.



CAMPO DI LAVORO

Max larghezza pellicolabile (mm)	250
Max altezza pellicolabile (mm)	120
Spessore minimo pellicolabile (mm)	20
Lunghezza minima profilo (mm)	500
Diametro max bobina pellicola (mm)	300
Spessore pellicola (μ)	36 ÷ 60

DIMENSIONI

Altezza (mm)	1450
Profondità (mm)	690
Larghezza (mm)	1750
Peso (kg)	275

CARATTERISTICHE

Taglio automatico della pellicola a fine barra	•
Velocità di avanzamento pezzo (m/min)	7,8 ÷ 15
Consumo di aria (NI/ciclo)	2
Potenza installata (kW)	0,55

OPTIONAL

Gruppo pellicolatura 3° faccia	•
Kit rotelle di guida orientabili	•
Rulliera di carico, dimensioni LxPxH (mm)	5800 x 400 x 850
Rulliera con scarico automatico della barra, dimensioni LxPxH (mm)	6100 x 1600 x 850