



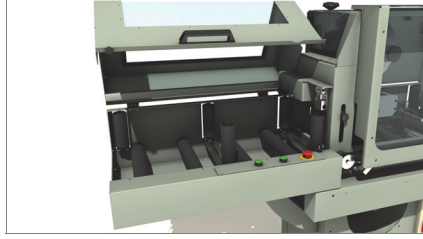
emmeği

Aluminium


S
Steel

P
Pvc

tr #2




Profil destekleme rulolu bantı 01



Kesim grubu 02


Dual Skin

Filmlenme makinesi

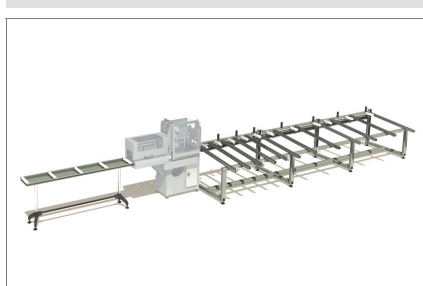


Alüminyum profil çubuklar üzerine koruyucu film sürme makinesi. Profilin ilerleme hareketi, motorlu rulolar sayesinde otomatik olarak yapılır ve filmin profil üzerine yapışma işlemi de baskı yapan rulolar sayesinde garanti edilerek sağlanır. Opsiyon ve ek olarak alınacak olan bir kit ile filmi aynı zamanda üçüncü yüzey üzerine de sürmek mümkündür.

Rulo yönlendirme kiti (Opsiyonel) 03



Yükleme ve depoya indirme rulolu bantı (Opsiyonel) 04



3' üncü yüzey kiti (Opsiyonel) 05



Fotoğraflar sadece örnek amaçlıdır

Dual Skin

Filmeleme makinesi

01

**Profil destekleme
rulolu bantı**

Makine üzerinde mükemmel pozisyonlamayı sağlar ve işlem yapılacak mahale profilin emin bir şekilde yerleştirilmesini sağlar. Rulolu bantın ruloları motorlu olup, profili hareket ettirme işlemlerini kolaylaştırır.

02

Kesim grubu

Kesim grubu, film profil üzerine sürüldükten sonra Kesim işlemini otomatik olarak sağlayan dişli bir testere bıçağı ile donatılmıştır.

03

**Rulo yönlendirme
kiti (Opsiyonel)**

Rulo yönlendirme kiti, opsiyonel olarak ve talep üzerine makineye monte edilebilir. Yatay ve yuvarlak olan yüzeyler için, filmin daha iyi bir şekilde yapışmasını sağlamak için düşünülmüştür.

04


**Yükleme ve depoya
indirme rulolu bant
(Opsiyonel)**

Talep üzerine makine üzerine, uzun ve hacimli parçaların yüklenmesi ve işlem sonunda film lenmiş profillerin depolanmak üzere indirilmesi için rulolu bir bant monte edilebilir.

05

**3' üncü yüzey kiti
(Opsiyonel)**

3 üncü yüzey kiti, diğer bir yüzeye de film sürülmesini sağlar, kit opsiyonel olup talep edildiği takdirde makine üzerine monte edilebilir.



İŞLEM SAHASI

Filmlenebilecek max genişlik (mm)	250
Filmlenebilecek max yükseklik (mm)	120
Filmlenebilecek minimum kalınlık (mm)	20
Minimum profil uzunluğu (mm)	500
Film bobini max çap (mm)	300
Film kalınlığı (µ)	36 ÷ 60

ÖLÇÜLER

Yükseklik (mm)	1450
Derinlik (mm)	690
Genişlik (mm)	1750
Ağırlık (kg)	275

ÖZELLİKLER

Çubuk sonunda film otomatik kesme	•
Parçanın ilerleme hızı (m/dak)	7,8 ÷ 15
Tüketim hava (NI/devir)	2
Makinenin gücü (kW)	0,55

OPSİYONEL

3 üncü yüzey filmeleme grubu	•
Rulo yönlendirme kiti	•
Yükleme rulolu bantı, ölçüleri UxDxY (mm)	5800 x 400 x 850
Otomatik indirmeli çubuk rulolu bantı, ölçüleri UxDxY (mm)	6100 x 1600 x 850