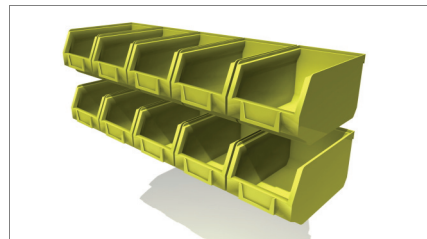


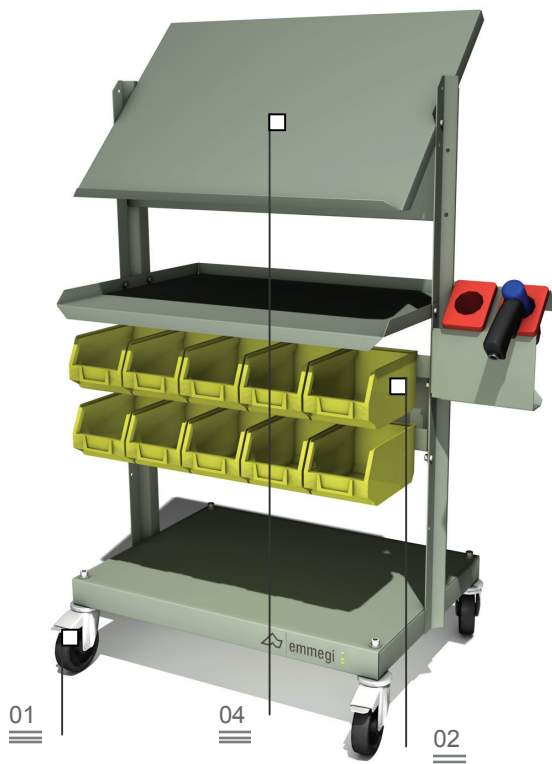
Ruedas giratorias 01



Cajones 02

Focus C4


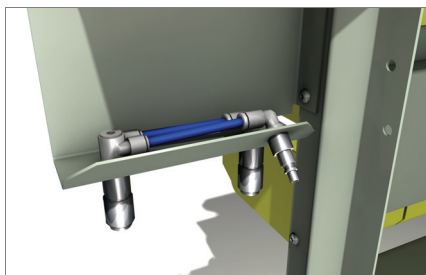

Carro de servicio para el ensamblaje



El estudio de un correcto flujo de los materiales, ya sea que se trate de semimanufacturas, piezas a montar o productos acabados, es un aspecto muy importante en la racionalización y optimización del ciclo productivo. La línea Logística de Emmegi ofrece a las empresas una respuesta concreta a todas las exigencias de almacenaje, desplazamiento y ensamblaje. Carro porta-accesorios y portaherramientas para ubicar cerca de los bancos de montaje.

Equipo neumático 03

Plano de apoyo con atril 04



Focus C4

Carro de servicio para el ensamblaje

01 Ruedas giratorias

El carro se suministra con 4 ruedas giratorias con freno que lo vuelven sumamente móvil y facilitan su desplazamiento. Bloqueando los frenos, se fija la posición del carro al alcanzar las varias zonas de mecanizado.

02 Cajones


El carro se suministra con una serie de cómodos cajones donde se guardan los accesorios metálicos, en forma sencilla y ordenada, facilitando la localización de los objetos.

03 Equipo neumático

Una válvula de acoplamiento rápido asegura, con gran facilidad, la alimentación de aire comprimido.

04 Plano de apoyo con atril

El plano de apoyo inclinado se suministra con atril inclinado donde se pueden apoyar las listas de mecanizado.



CARACTERÍSTICAS TÉCNICAS

Atril / Plano para apoyar herramientas y accesorios

Estructura modular

Portaherramientas para taladro y atornillador neumáticos

2

Cajones para accesorios metálicos

10

Equipo neumático con 2 válvulas de acoplamiento rápido, 2 espirales de MT10 con acoplamientos para herramientas neumáticas

4 ruedas giratorias de las que 2 con bloqueo (mm)

ø 100