


Norma 2

Çift kafalı kesim makinesi




Kontrol

01



Hareketli kafaların
döndürülmesi

02

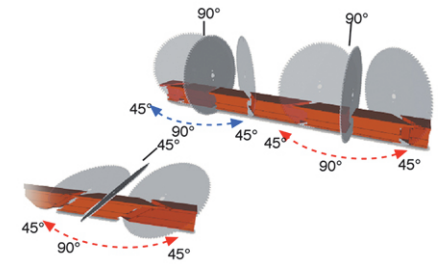


02

01

Emmegi firmasının iki kafalı kesim makineleri, sağlamlık ve güvenilirliklerinden dolayı bu konuda yegane makinelerdir. Değişik kalınlık ve açılardaki alüminyum ve PVC kütükleri kesebilme kabiliyet özelliklerinden dolayı bu konuda en ideal makinelerdir. Bu son nesil makineler, kesim işleminde son derece net ve kolay kullanımı sayesinde üretim hattı evrelerine çok önemli katkıda bulunmaktadır.

Norma 2 kesim makinesi, çift kafalı elektronik hareketli olup, sağ ünitesindedir. Kesim ünitesinin dönme hareketi (45° sola ve sağa) ve çevrilmesi manüeldir (yatay mile göre 45°).





Hareketli ünitenin
pozisyonlanması

03

Kontrol panosu üzerindeki
düğmeler

04



Norma 2

Çift kafalı kesme makinesi

01

Kontrol

Kontrol yapılacak spesifik kesime göre, düzgün pozisyona gelmesi için mil yatağı üzerinde hareketli, kolay kullanımlı, her model makine üzerine yerleştirilmiş olan kontrol düğmeleri sayesinde yapılır.

02

Hareketli kafaların döndürülmesi

İki kesim ünitesi, bunların hareketlerini sağlayan taşıyıcılar üzerine monte edilmiş olup, bir bıçak taşıyıcısı, profilin çalışıldığı tezgah yüzeyine nazaran 45° sol, 90°, 45° derece sağ ve olarak ve içe dönük ara açılar da, pnömatik silindireliler sayesinde pozisyonlanabilir.

03

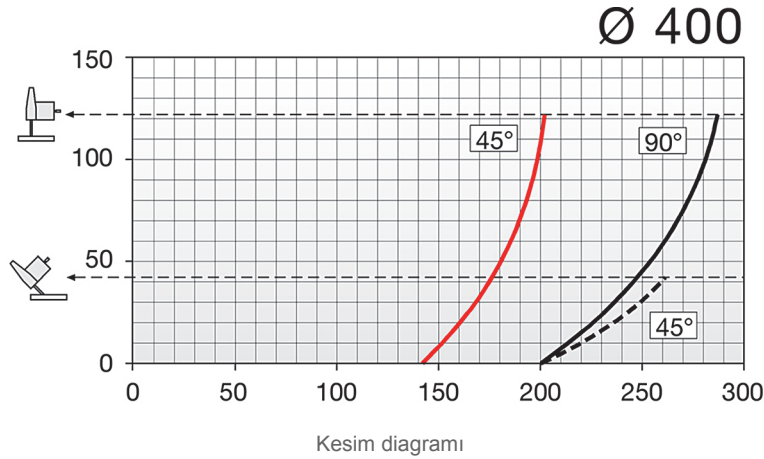
Hareketli ünitenin pozisyonlanması

Hareketli ünitenin pozisyonlanması, manuel olarak tekerlek şeklinde kontrol aletinin çevrilmesiyle, pozisyonun belirlenmesi de direkt olarak optik ölçü cetveli ile yapılır.

04

Kontrol panosu üzerindeki düğmeler

Kesim ünitesinin pozisyona gelmesi mil yatağı üzerinde hareketli, kolay kullanımlı, her model makine yakınına yerleştirilebilecek şekilde olan kontrol panosu düğmeleri sayesinde yapılır.



KONTROLÜN ÖZELLİKLERİ

LCD kota göstercisi

Tek kesim işlemleri

Köşeli profil kesimleri için otomatik olarak hesaplanabilen 99 valör değiştirme hafızası

Klavyeden 10 kesim listesi hafızalama kapasitesi (herbiri 50 satır)

MAKİNENİN ÖZELLİKLERİ

Manyetik bantlı ölçü sistemi ile direkt olarak hareketli kafanın pozisyonun belirlenmesi

Widia'lı 2 bıçak

Kendinden frenli motor (müdahale her 10 san)

Mekanik komutl ile tüm kesim alanın kontrolü

Pneümatik kontrollü, "düşük basınç" düzenli yatay mengene çifti

Yağ emulsiyonlu sulu sis püskürtmeli yağlama sistemi

Manuel profil desteği

MG aspiratörün otomatik start'ı

Metrik cetvel

Gerekli kesim 4/5 m

Bıçak motor gücü (kW)

2,2