


Seitenansicht

01




Rolle

02

Abfuhr-Rollenbahn


Rollenbahn



Gestell aus Strahlrohr mit verstellbaren Füßen und Tragrollen aus Stahl mit PVC-Bezug. Bei 240 mm Rollen beträgt die Länge der Rollenbahn 3500 mm, bei 440 mm Rollen 4000 mm.

Anschlag

03



Abfuhr-Rollenbahn

Rollenbahn

01

Seitenansicht

Mit Hilfe eines entsprechenden Stahlbügels erfolgt die präzise und steife Verbindung mit der Gehrungssäge.

02

Rolle

240/440 mm breite Tragrollen aus Stahl mit PVC-Belag ermöglichen den reibungslosen Vorschub des Profils, ohne die Oberfläche zu beschädigen.

03

Anschlag

Die Verfahrung des kugelgelagerten Laufwagens erfolgt über einen mechanischen Antrieb, der anhand des Referenzwerts der Sägeblattmitte die Länge des zu sägenden Werkstücks ermittelt.