



emmegi

A  
Aluminium  
S  
Steel  
P  
Pvc

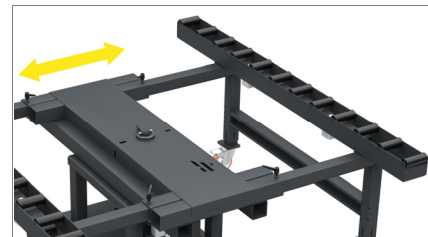
nl #3

## Spin Bench Montagebank



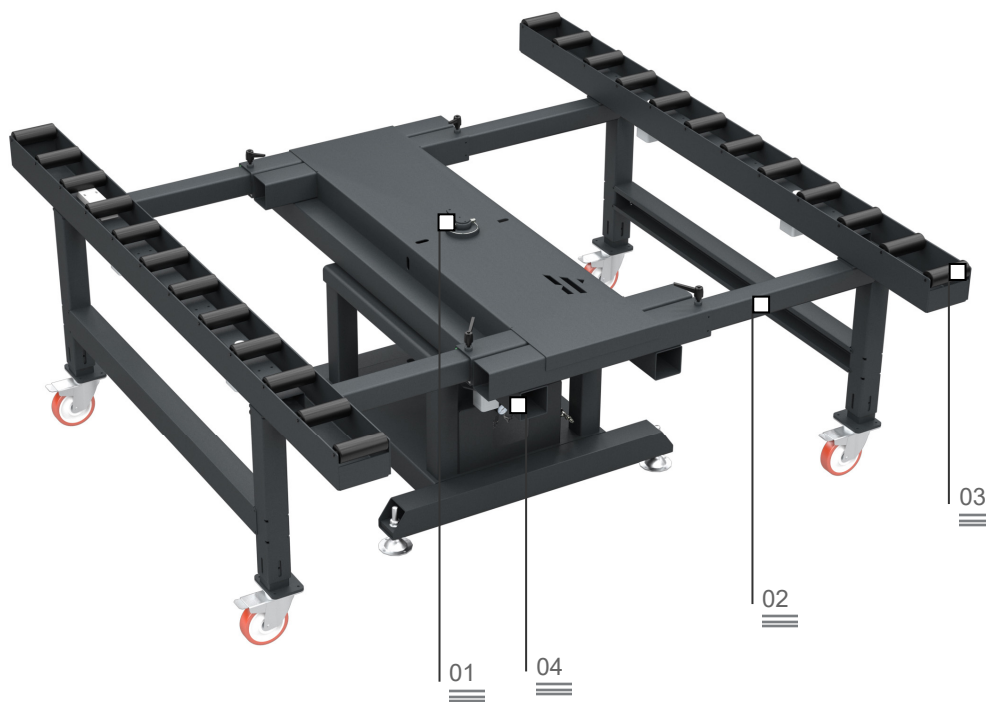
Rotatie

01



Verlenging

02



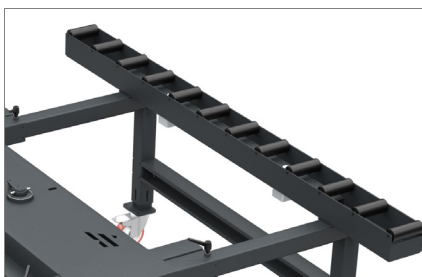
Modulaire bank voor de montage en in-line behandeling van gevelcellen. Voorzien van twee rollenbanen die bedekt zijn met een zachte PVC-mantel; de afstand tussen de twee banen kan op basis van de rambreedte worden ingesteld. Een pneumatisch bediend systeem maakt het vastklemmen van de rollen tijdens de werkfasen mogelijk. De gehele bank kan 360° draaien om de montage en de afdichting van de cellen te vergemakkelijken; de hoekpositie wordt pneumatisch vergrendeld.

Rollentafel

03

Pneumatische bediening

04



De getoonde afbeeldingen dienen slechts ter illustratie

# Spin Bench

## Montagebank

### 01 Rotatie

De gehele bank kan 360° rond de centrale structuur draaien om de montage en de afdichting van de cellen te vergemakkelijken. De hoekpositie wordt met een handbediende klep pneumatisch vergrendeld.

### 02 Verlenging

SPIN BENCH kan van 1000 mm tot 2500 mm worden uitgeschoven. Zodra de positie van de banen is bepaald, kan de rollenbaan met behulp van vergrendelingsgrepen in de juiste positie worden vastgezet, wat een grote veelzijdigheid biedt.

### 03 Rollentafel

De gevelcellen worden ondersteund door 160 mm brede rollenbanen, die zijn bedekt met een mantel van zacht PVC, waardoor de bediener slechts een minimale inspanning hoeft te leveren.

### 04 Pneumatische bediening

Via een pneumatisch systeem dat door een manuele klep wordt bediend, kan de bediener de rotatie van bepaalde rollen op de twee banen blokkeren, zodat de montagewerkzaamheden op de cel kunnen worden uitgevoerd.

#### WERKEENHEID

Lengte rollentafel (mm)	2.500
Min. breedte rollentafel (mm)	1000
Max. breedte van de rollentafel met beweegbare centrale steun (mm)	2.500

#### KENMERKEN

Pneumatisch vergrendelingssysteem van de rollen	•
Hoogte (mm)	940 ÷ 1.000
Luchtverbruik (NI/min)	5
Gewicht (kg)	460
Laadcapaciteit (kg)	450