




TKE 160 M
Grugeuse en bout manuelle



Etaux 01





Butée revolver 02




Grugeuse en bout horizontale à avance manuelle. Fraisage droit de 90°.
Changement rapide du groupe de fraisage assuré par commande à levier. Table de travail anti-rayures. Protection intégrale de la zone d'usinage.

Changement rapide 03

Magasin d'outils 04



Les images sont fournies uniquement à titre d'illustration



TKE 160 M

Grugeuse en bout manuelle

01 Etau

La machine est équipée d'un étau horizontal et d'un étau vertical à commande pneumatique, réglables manuellement, qui assurent le serrage convenable du profilé.

02 Butée revolver

La butée revolver à 6 positions permet le réglage de 6 profondeurs différentes afin de positionner rapidement la pièce et de réduire la durée du cycle d'usinage. La butée revolver est réglable manuellement, y compris en hauteur.

03 Changement rapide

Le changement du groupe de fraisage se fait manuellement et de manière rapide au moyen d'un levier.

04 Magasin d'outils

L'embase de la machine abrite le magasin d'outils qui permet de loger les groupes de fraisage de manière ordonnée et de préserver leur intégrité. Son emplacement latéral facilite l'accès pour les opérations de prélèvement.

CARACTERISTIQUES TECHNIQUES

Moteur autofreinant (kW)	1,1
Vitesse de l'outil (tours/min)	2800
Course (mm)	290
Capacité des étaux (largeur x hauteur du profilé) (mm)	190x110
Etau horizontal et vertical pneumatique, course (mm)	8
Butée revolver de profondeur à 6 positions	•
Fourreau porte-fraise Ø (mm)	27/32x135
Diamètre max. fraise (mm)	140
Système de lubrification à micro-pulvérisation d'eau avec émulsion d'huile	•
Embase avec magasin groupes de fraisage et transporteur d'évacuation des copeaux	•